Казахстан, Астана, Дом Министерств
ул. Орынбор 8, блок 17В, 5 этаж
Телефон: +7 7172 50-24-85

www.keremet.com

# ДОСТУПНАЯ ИНФОРМАЦИЯ. ТРАНСПАРЕНТНОЕ ГОСУДАРСТВО

Тенденции, мировой опыт, технические решения

01.10.15

keremet

# ФОРМИРОВАНИЕ ПОДОТЧЕТНОГО ГОСУДАРСТВА

100 КОНКРЕТНЫХ ШАГОВ

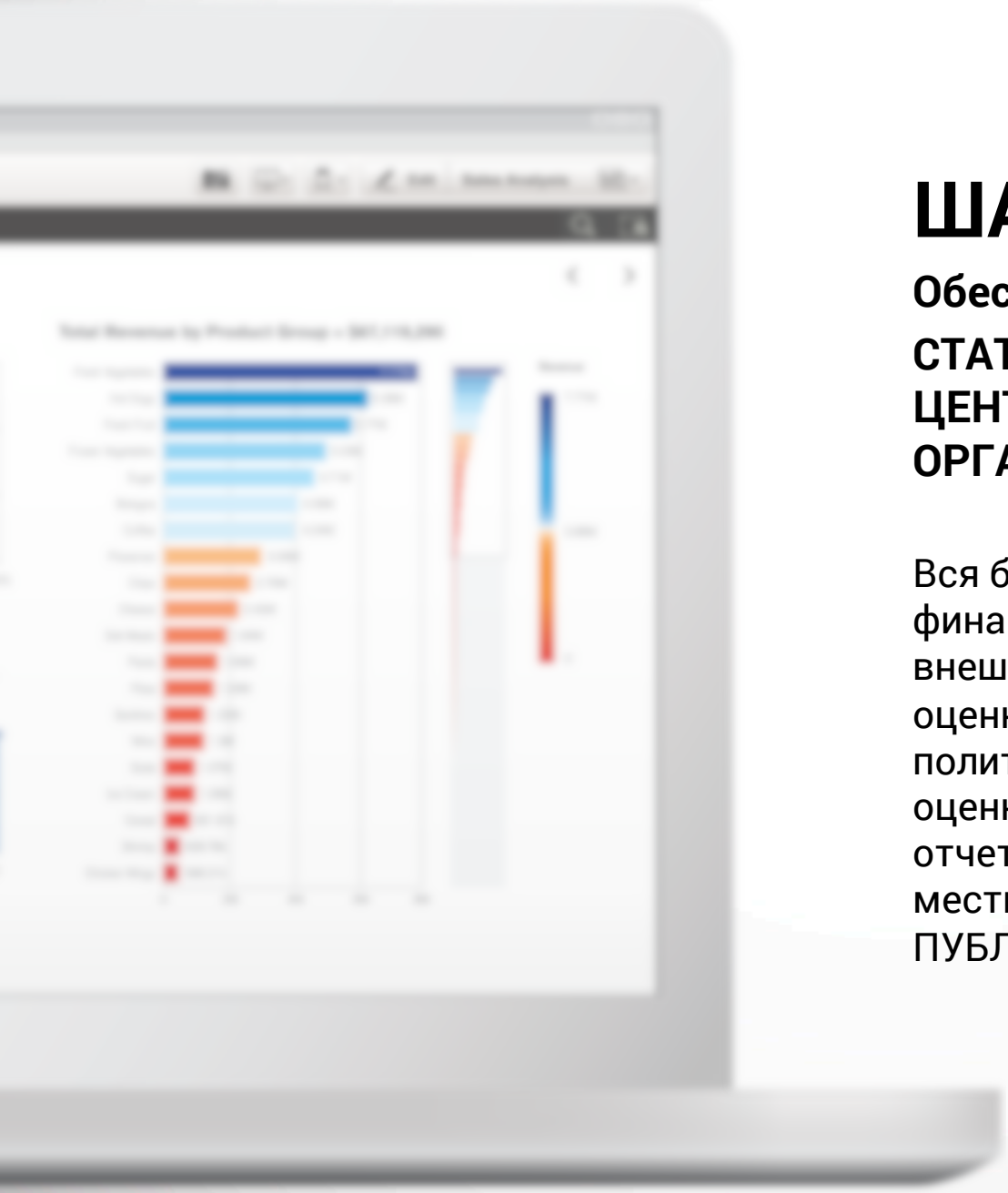

# ШАГ 96

## Обеспечение ОНЛАЙН-доступности СТАТИСТИЧЕСКИХ БАЗ ДАННЫХ ЦЕНТРАЛЬНЫХ ГОСУДАРСТВЕННЫХ ОРГАНОВ

Вся бюджетная и консолидированная финансовая отчетность, результаты внешнего финансового аудита, итоги оценки эффективности государственной политики, результаты общественной оценки качества государственных услуг, отчет об исполнении республиканского и местного бюджетов БУДУТ ПУБЛИКОВАТЬСЯ

# ШАГ 94

## Внедрение Открытого правительства

Разработка ЗАКОНА О ДОСТУПЕ К ИНФОРМАЦИИ, который позволит сделать публичной любую информацию, находящуюся в распоряжении государственных органов, за исключением отнесенной к государственной тайне и иной информации, охраняемой законодательством

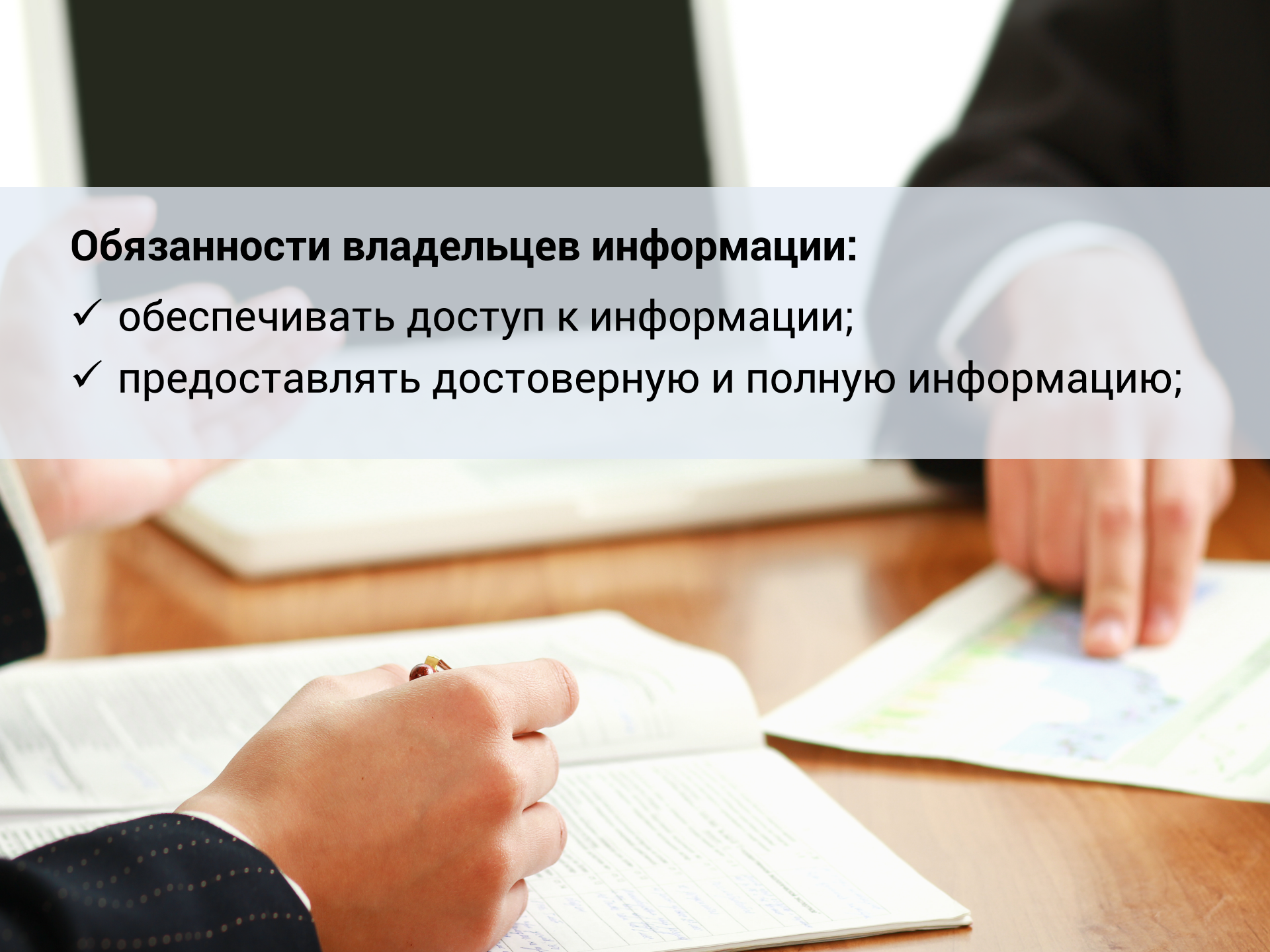

**Обязанности владельцев информации:**

- ✓ обеспечивать доступ к информации;
- ✓ предоставлять достоверную и полную информацию;

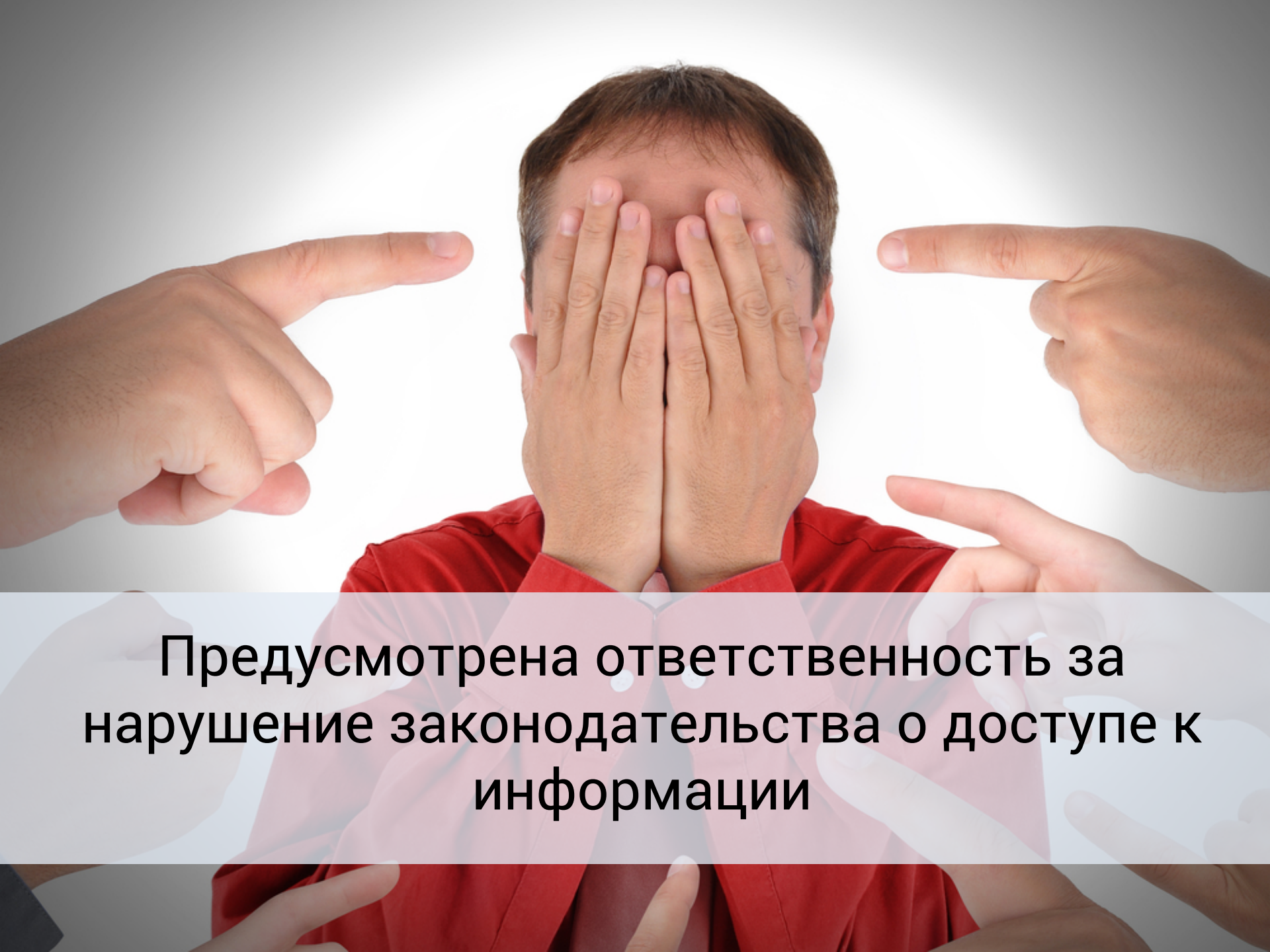

# Предусмотрена ответственность за нарушение законодательства о доступе к информации

# Открытость информации породит спрос на неё

# Вырастет количество запросов в государственные органы

# Самообслуживание потребителей информации выгодно всем

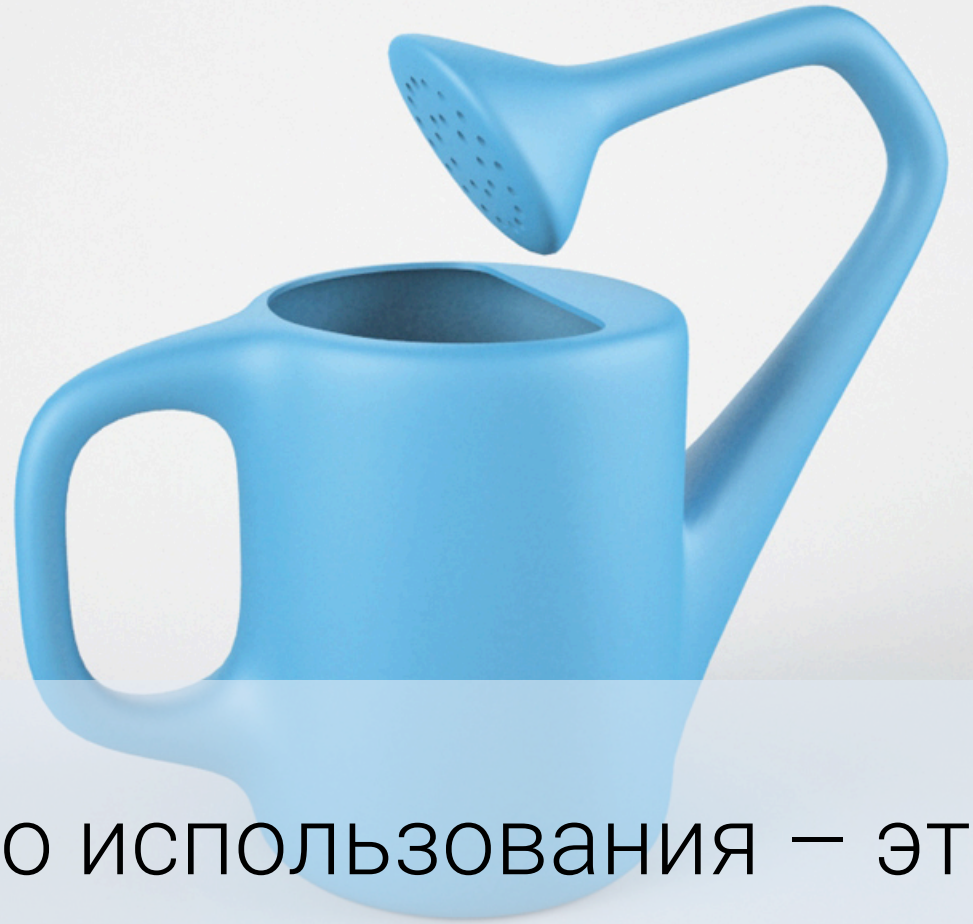

Удобство использования – это важно

# МЕЖДУНАРОДНЫЙ ОПЫТ



© 2014 «Керемет»

# ШВЕЦИЯ. СЛУЖБА ЗАНЯТОСТИ

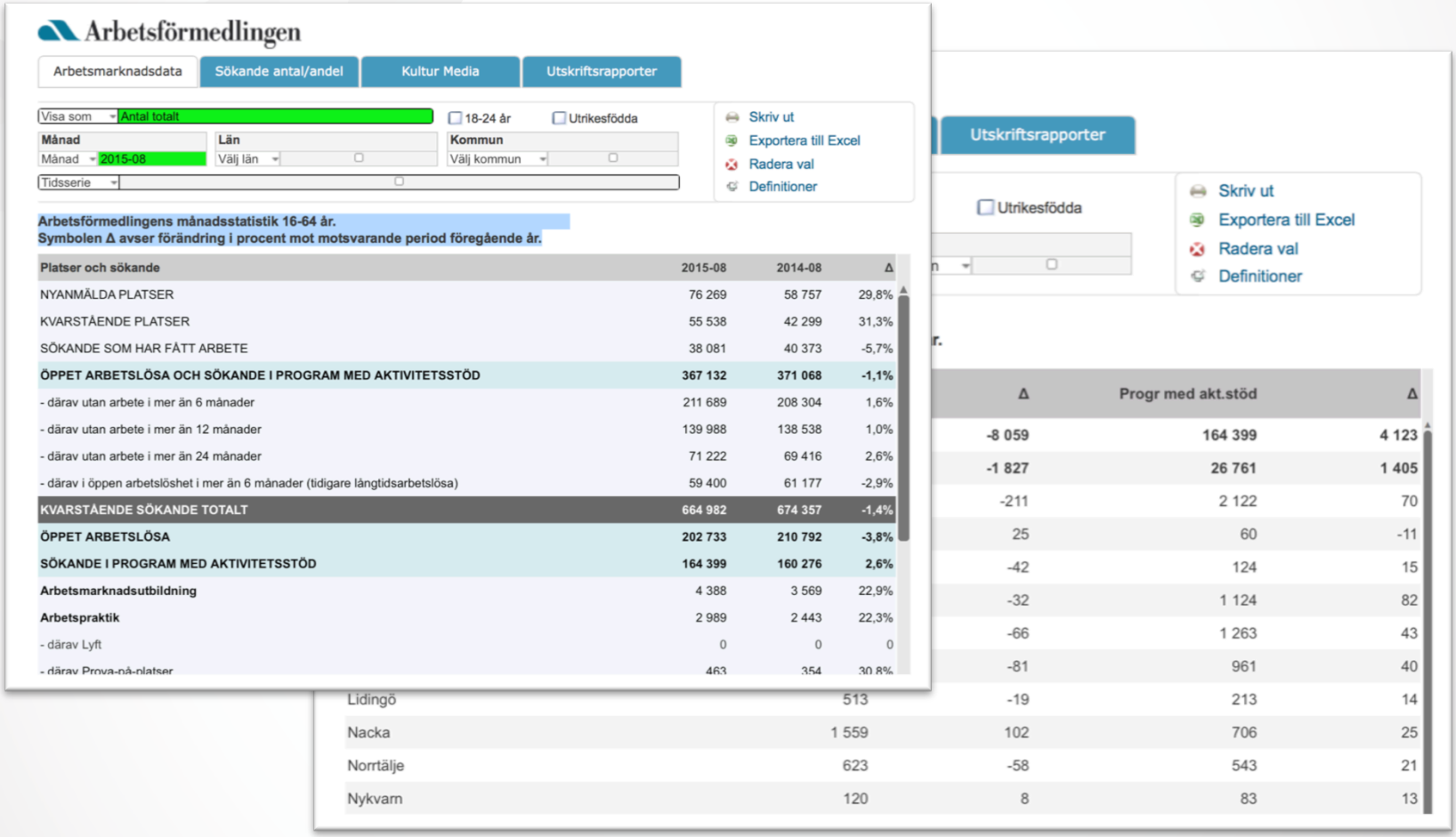

Arbetsförmedlingen

Arbetsmarknadsdata | Sökande antal/andel | Kultur Media | Utskriftsrapporter

Visa som: Antal totalt | 18-24 år | Utrikesfödda

Månad: Månad 2015-08 | Län: Välj län | Kommun: Välj kommun

Tidsserie

Skriv ut
Exportera till Excel
Radera val
Definitioner

**Arbetsförmedlingens månadsstatistik 16-64 år.**
**Symbolen Δ avser förändring i procent mot motsvarande period föregående år.**

| Platser och sökande | 2015-08 | 2014-08 | Δ |
|---|---|---|---|
| NYANMÄLDA PLATSER | 76 269 | 58 757 | 29,8% |
| KVARSTÅENDE PLATSER | 55 538 | 42 299 | 31,3% |
| SÖKANDE SOM HAR FÅTT ARBETE | 38 081 | 40 373 | -5,7% |
| **ÖPPET ARBETSLÖSA OCH SÖKANDE I PROGRAM MED AKTIVITETSSTÖD** | **367 132** | **371 068** | **-1,1%** |
| - därav utan arbete i mer än 6 månader | 211 689 | 208 304 | 1,6% |
| - därav utan arbete i mer än 12 månader | 139 988 | 138 538 | 1,0% |
| - därav utan arbete i mer än 24 månader | 71 222 | 69 416 | 2,6% |
| - därav i öppen arbetslöshet i mer än 6 månader (tidigare långtidsarbetslösa) | 59 400 | 61 177 | -2,9% |
| **KVARSTÅENDE SÖKANDE TOTALT** | **664 982** | **674 357** | **-1,4%** |
| **ÖPPET ARBETSLÖSA** | **202 733** | **210 792** | **-3,8%** |
| **SÖKANDE I PROGRAM MED AKTIVITETSSTÖD** | **164 399** | **160 276** | **2,6%** |
| **Arbetsmarknadsutbildning** | 4 388 | 3 569 | 22,9% |
| **Arbetspraktik** | 2 989 | 2 443 | 22,3% |
| - därav Lyft | 0 | 0 | 0 |
| - därav Prova-på-platser | 463 | 354 | 30,8% |

Utskriftsrapporter

Utrikesfödda

Skriv ut
Exportera till Excel
Radera val
Definitioner

| | | Δ | Progr med akt.stöd | Δ |
|---|---|---|---|---|
| | | **-8 059** | **164 399** | **4 123** |
| | | **-1 827** | **26 761** | **1 405** |
| | | -211 | 2 122 | 70 |
| | | 25 | 60 | -11 |
| | | -42 | 124 | 15 |
| | | -32 | 1 124 | 82 |
| | | -66 | 1 263 | 43 |
| | | -81 | 961 | 40 |
| Lidingö | 513 | -19 | 213 | 14 |
| Nacka | 1 559 | 102 | 706 | 25 |
| Norrtälje | 623 | -58 | 543 | 21 |
| Nykvarn | 120 | 8 | 83 | 13 |

# США. THE SHIFT PROJECT

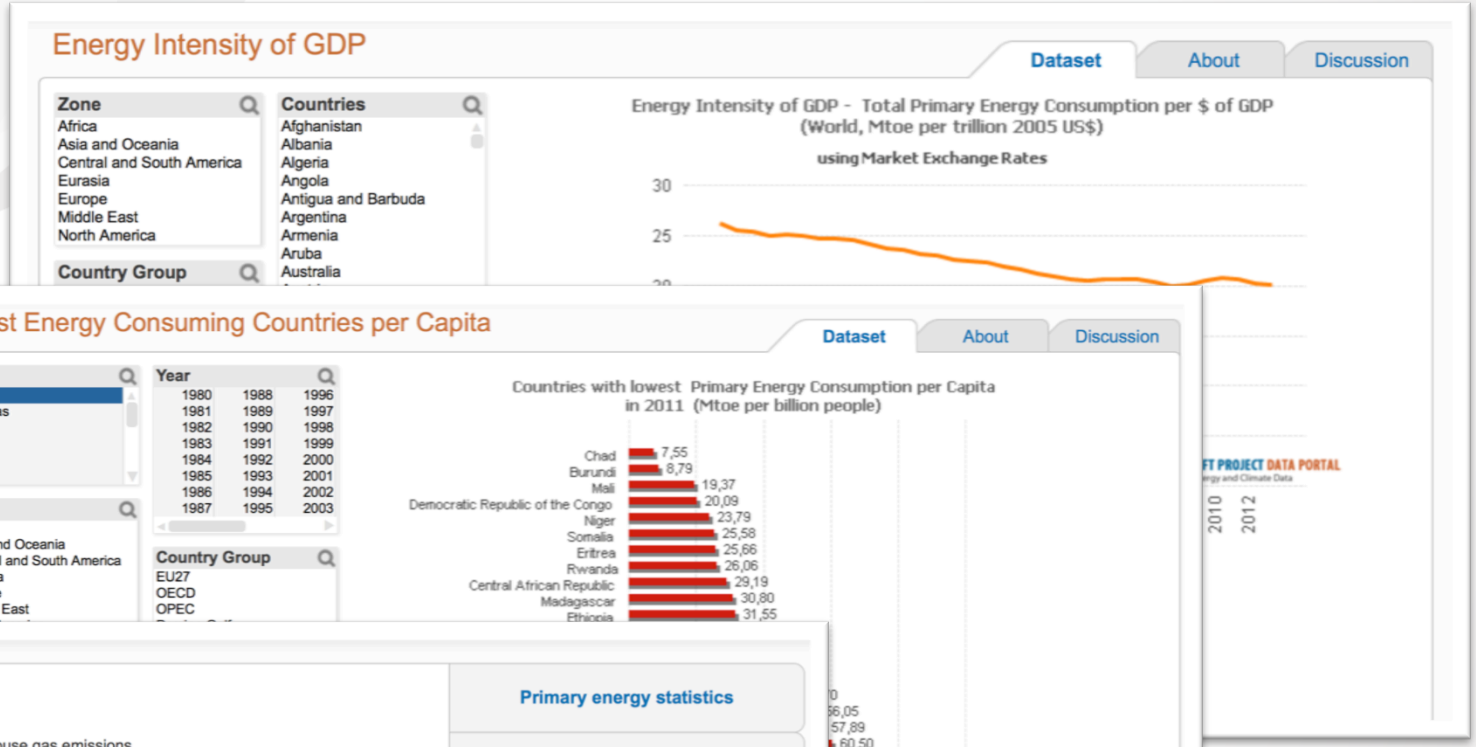





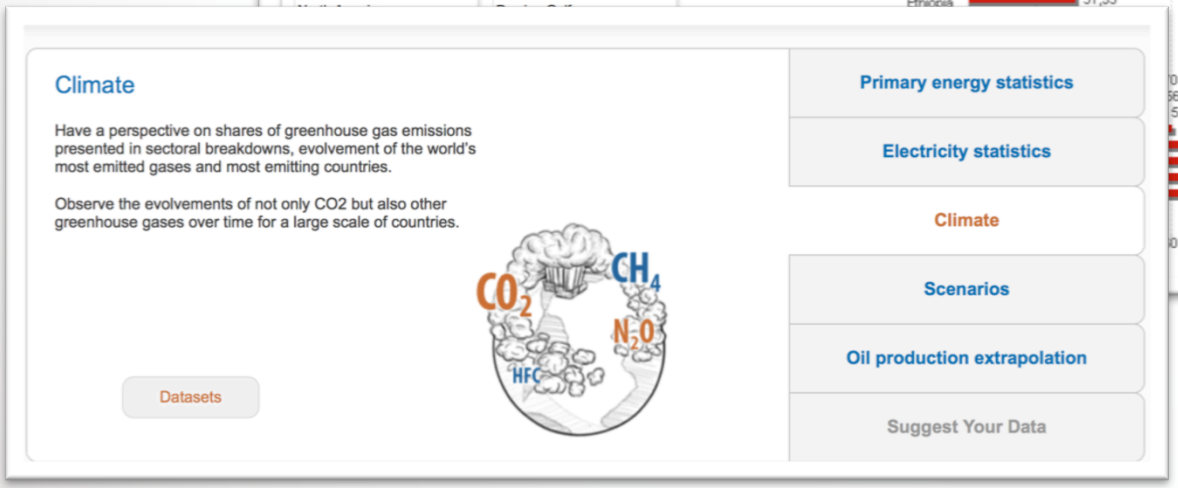

# ПРАВИТЕЛЬСТВО ШТАТА МИССУРИ

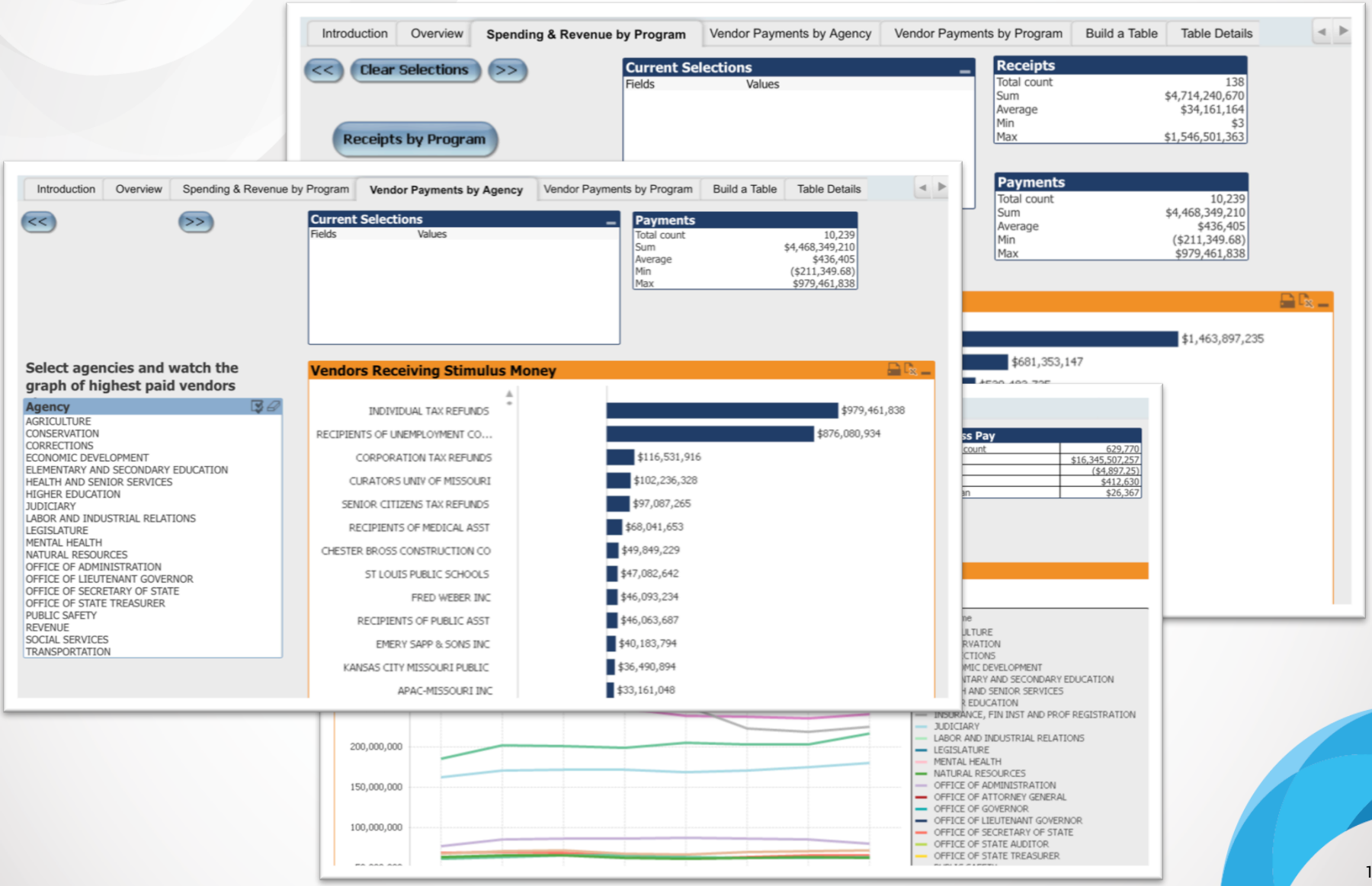

# УКРАИНА. МОНИТОРИНГ ГОСУДАРСТВЕННЫХ ЗАКУПОК

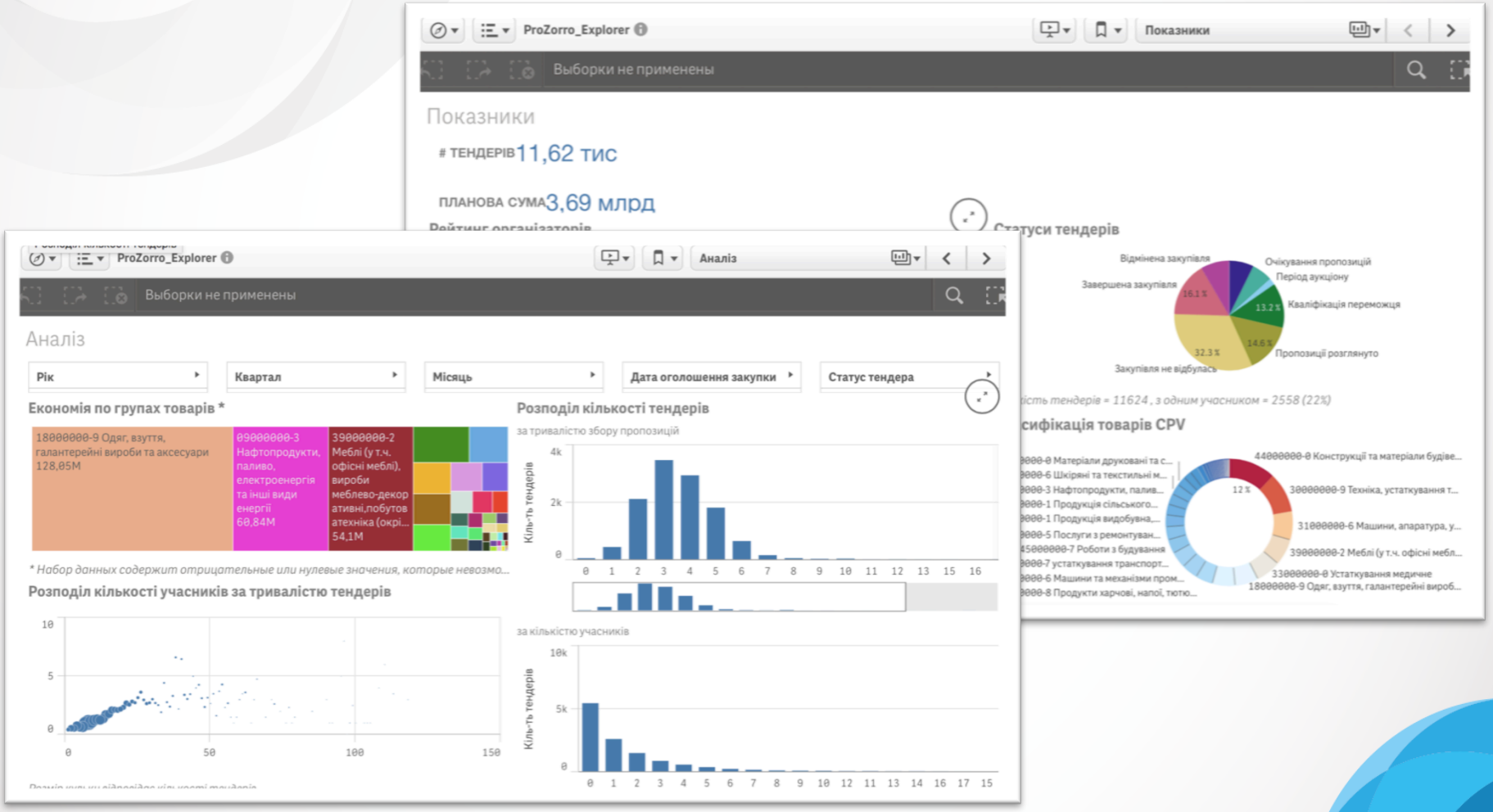


http://bi.prozorro.org

keremet

# ТЕХНОЛОГИЯ

Qlik Sense, QlikView

# Семейство продуктов Qlik®

Qlik

QlikView®

- Проверенная, ведущая на рынке платформа исследования данных
- Используется для разработки и внедрения приложений с широкими возможностями управляемой аналитики для изучения и исследования

Qlik

Sense™

- Приложение нового поколения для самостоятельной визуализации данных
- Позволяет каждому создавать и изучать гибкие интерактивные визуальные представления, руководствуясь интуицией

**Ассоциативное индексирование данных** позволяет естественным образом следовать интуиции и изучать взаимосвязи данных из множества источников, недоступные при использовании иерархических моделей или подхода на основе запросов.

# Qlik в цифрах

**32 000**

заказчиков

**105**

стран

**1700**

Партнеров

**34%**

среднегодовой рост с 2006 г.

# Клиенты компании Qlik

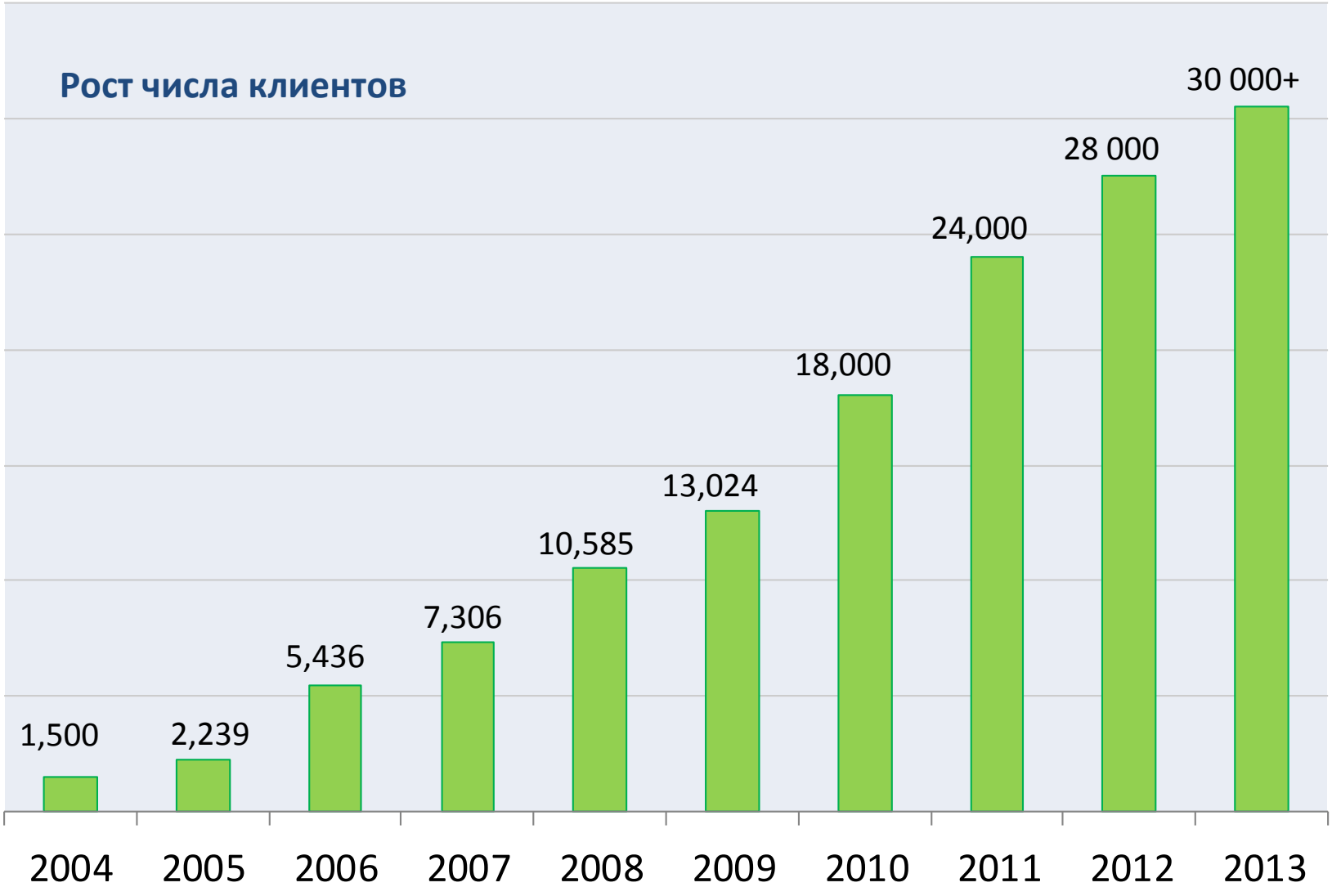

# Быстрый рост Свидетельство изменений на рынке

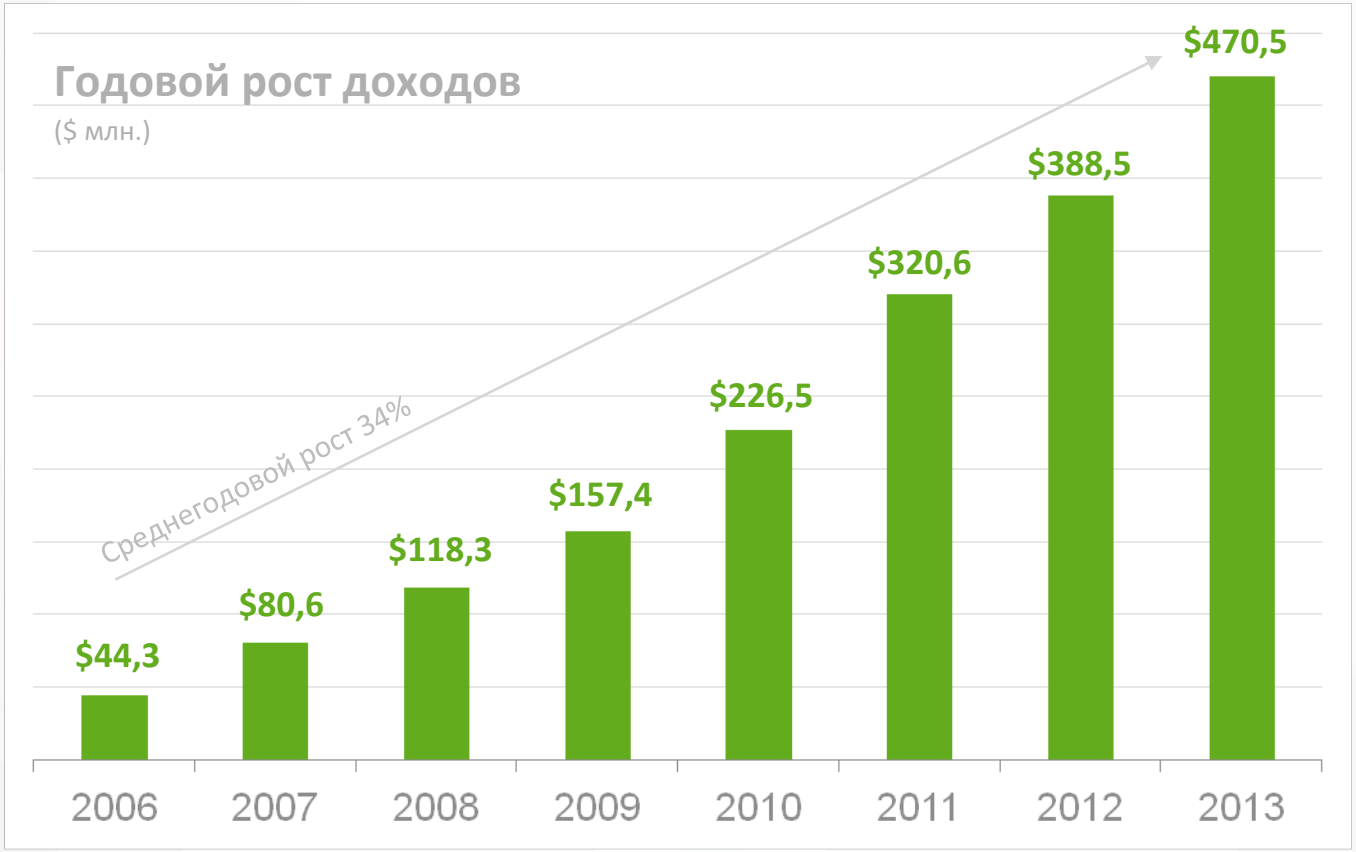


*Данные за прошлые периоды не могут служить основанием для прогноза будущих результатов.

# Сотрудничество с признанным лидером отрасли

FROST & SULLIVAN

2013 BEST PRACTICES AWARD

**Награда фирмы Frost & Sullivan 2013 года Customer Value Enhancement Award**

Платформа QlikView Business Discovery

The world's largest survey of BI users

THE BI Survey 2013

Top ranked 'Visual Analysis & Data Discovery vendor'

in 3 categories

including: - Considered for purchase
- Competitiveness
- Query performance

BARC

**4 года подряд**

2011, 2012, 2013, 2014

Лидер «Магического квадранта» Gartner

Gartner

**Награда «100 лидеров производства 2013»**

ML100 MANUFACTURING LEADERSHIP AWARDS

Заказчик QlikTech, компания LARSON Manufacturing, завоевала награду «100 лидеров производства 2013» (ML100).

Best of BI EDITOR'S CHOICE AWARDS

Сеть онкологических клиник Cancer Treatment Centers of America была отмечена наградой Computerworld 2012 года «Лучшие достижения в бизнес-аналитике: выбор редакции» за использование платформы QlikView Business Discovery.

Top Learning Organization 2013 • Learning! 100 • An Elearning! Media Group

Компания Qlik получила награду 2013 года «Learning! 100 Award» за программу сертификации по продукту.

BEST IN KLAS 2013

В отчете Best in KLAS 2013 года компания Qlik была названа ведущим разработчиком в сегменте рынка систем бизнес-анализа/аналитики

# Наши заказчики подтверждают:

Результаты исследования IDC/QlikTech

## Уровень Удовлетворенности

- **96% заказчиков довольны QlikView (В Retail – 97%)**

## ROI (Return On Investment)

- **186% Return On Investment**
- **6.5 месяцев средний период окупаемости**

## Время реализации проекта

**44%** внедрили QlikView менее чем за **1 Месяц**

**77%** внедрили QlikView менее чем за **3 Месяца**

**50%** сокращение времени на поиск информации

# QlikView® и Qlik® Sense позволяют **быстро** обеспечить доступность данных независимо от источника

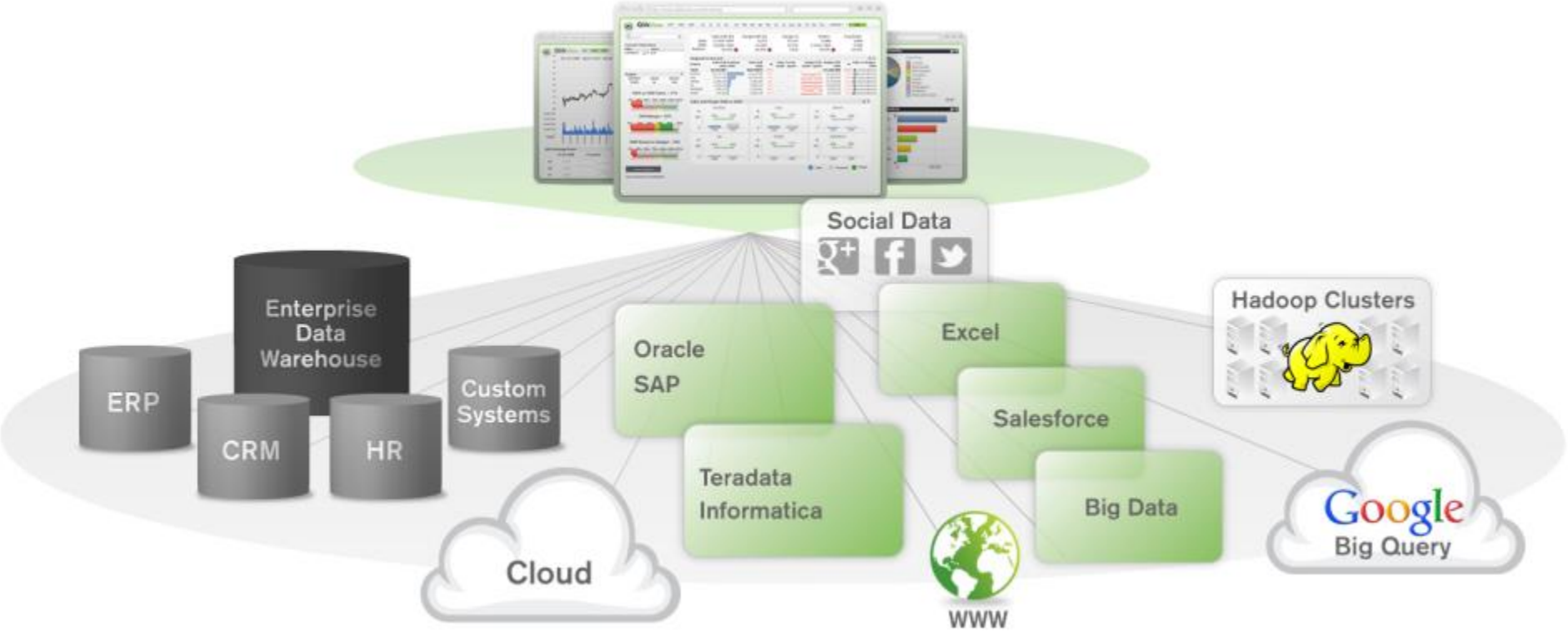


**Подключают каждого пользователя к его данным**

# Как это работает?

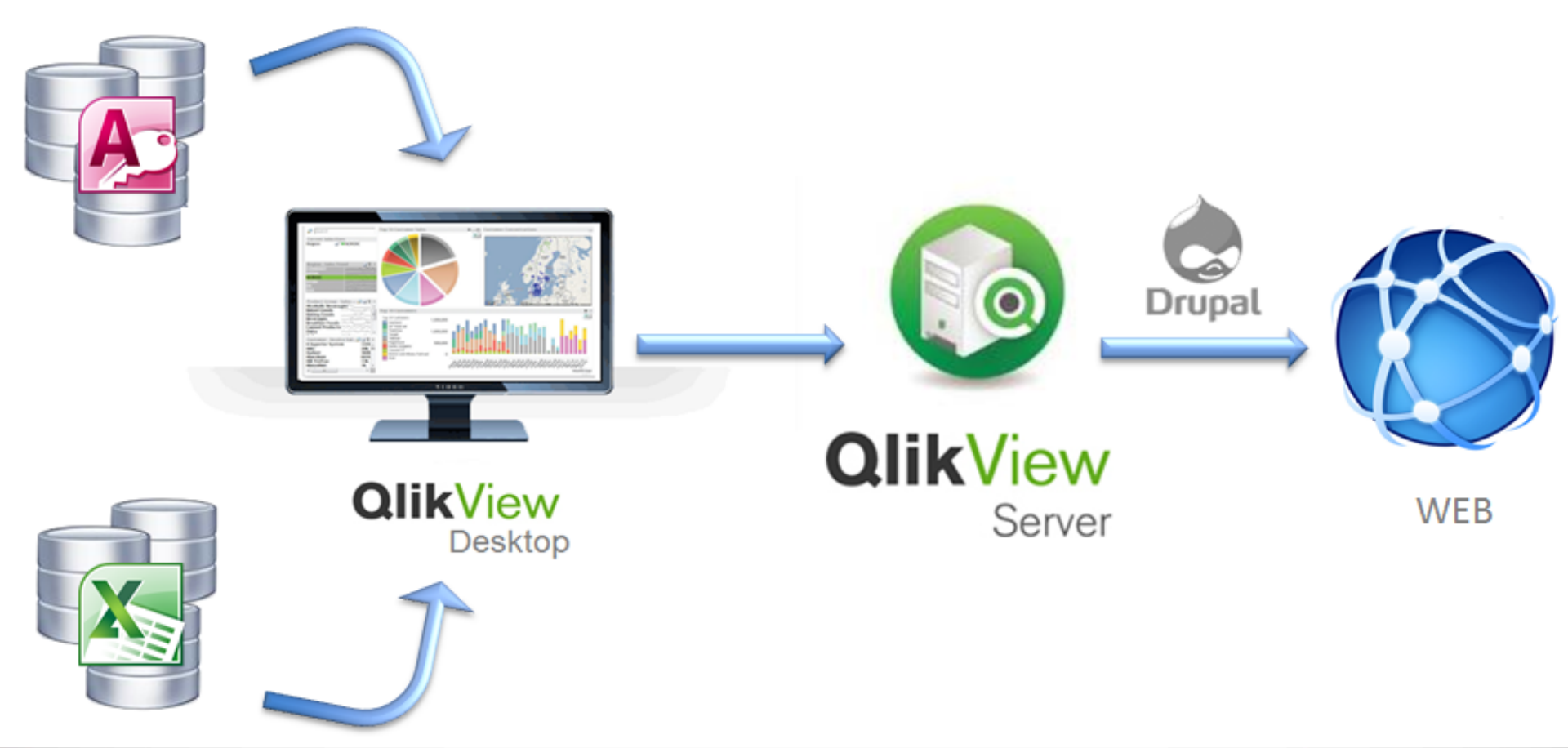


QlikView позволяет объединить данные из любых баз данных, а также из Excel. Когда данные будут выверены и согласованы, их можно опубликовать на аналитическом портале. Участие в процессе ИТ-специалистов минимально.

# Эффект от инвестиций в QlikView®
# Примеры для государственного сектора – сфера общественной безопасности

- Сокращение трудозатрат на £256 250
- Сокращение затрат на обучение на £80 000
- Сокращение затрат на новые технологии на £925 000
- Степень точности нормативных данных о преступности, подготовленных с помощью QlikView – 97% (по сравнению со средним по стране показателем 67%)

- В QlikView выполняется анализ данных, по трудозатратам эквивалентный 43 человеко-годам
- Работа, до внедрения QlikView занимавшая 9 месяцев, выполняется сейчас за 1 минуту
- Загрузка и анализ 2 миллиардов строк данных о преступлениях занимает 3 часа; в результате найден предполагаемый серийный убийца

- Экономия затрат на сумму £350 000 благодаря картографическому отображению данных о преступлениях
- Анализ данных из 20 источников в режиме 24/7 для служб экстренной помощи

- «Использование только этих четырех приложений позволило высвободить 4893 часа рабочего времени в год, затрачиваемых на сбор малоценных данных, что соответствует затратам на оплату труда в $215 тыс. Это как если бы 2,35 постоянных сотрудника работали бесплатно».
- «Количество открытых отчетов в Национальную систему информирования о случаях пожаров сократилось до 600 – снижение на 90% за шесть месяцев»

# Эффект от инвестиций в QlikView®
# Примеры для государственного сектора – органы управления

- Экономия затрат на материально-техническое снабжение за 2 года – €42 млн.
- Снижение трудозатрат на бизнес-анализ с 231 часов в месяц до 54 часов

- Министерство юстиции Дании повысило эффективность судебного производства на 9%, что соответствует работе 60 постоянных сотрудников.

- Экономия затрат на £3 млн. за первый год использования QlikView
- Прогнозируемая экономия от использования QlikView в течение пяти лет – £24 млн.
- Продолжительность обычного глубокого анализа сократилась с ½ дня до ½ часа

- Экономия в размере £150 000 на подготовке отчетов по бюджету
- Сокращение процесса подготовки ежемесячной отчетности на 2 дня

keremet